

IS-Academia

Liste des étudiants inscrits aux cours par matières

L. Wenker / M. Severino

Table des matières

| | | |
|---|--------------------------------------|---|
| 1 | But du document et audience | 2 |
| 2 | Accès à IS-Academia | 2 |
| 3 | Afficher une liste d'étudiants | 3 |
| 4 | Envoyer un e-mail | 4 |
| 5 | Questions, problèmes | 4 |

1 But du document et audience

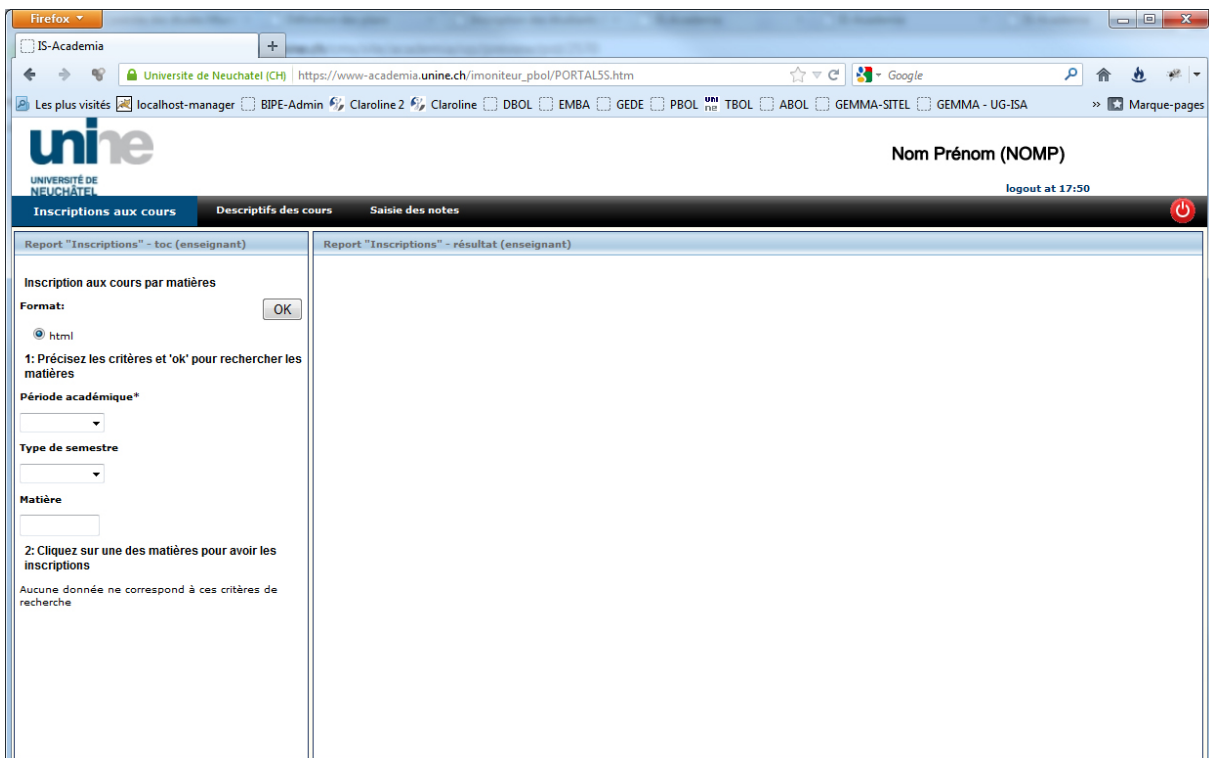
Cette documentation s'adresse aux enseignants de l'UniNE. Elle décrit comment afficher une liste d'étudiants inscrits à ses propres cours et également comment leur envoyer un e-mail.

2 Accès à IS-Academia

L'accès à IS-Academia se fait à l'aide d'un logiciel de navigation (Internet Explorer, FireFox ou autres) à l'adresse


<http://www.unine.ch/academia>

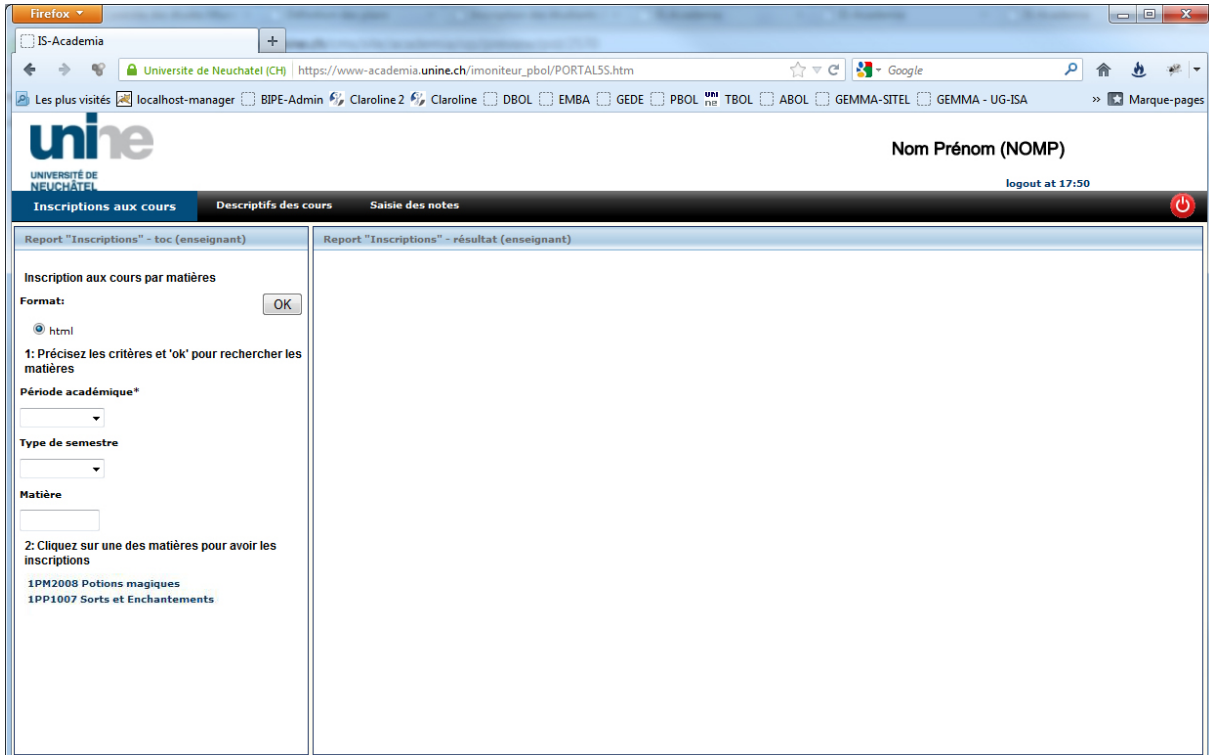
et en cliquant sur le lien « **IS-Academia** ». Vous devez ensuite vous identifier avec votre nom d'utilisateur et mot de passe. L'écran suivant apparaît alors :



3 Afficher une liste d'étudiants

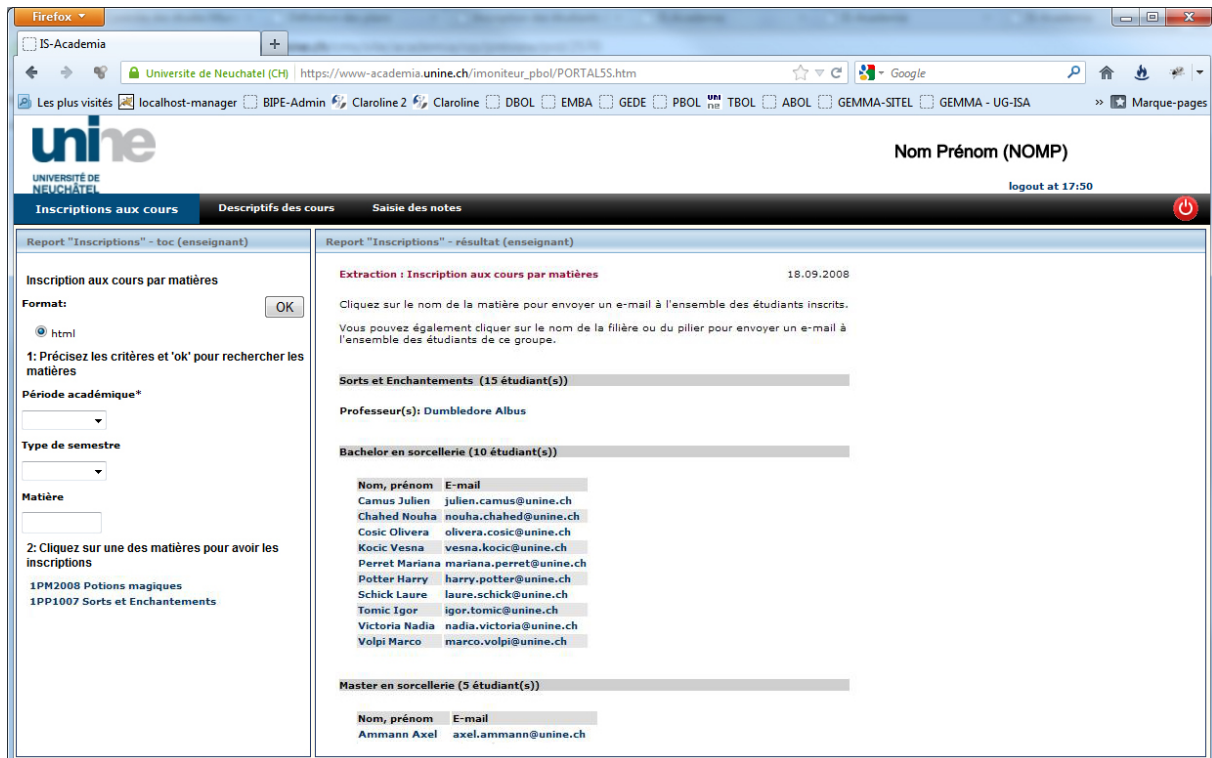
Cet écran permet tout d'abord de sélectionner la **période académique** (année universitaire), un **semestre** (automne ou printemps). Dans le champ **matière**, vous pouvez saisir tout ou partie du nom d'une matière ou le laisser vide pour obtenir toutes les matières.

Il faut ensuite cliquer sur le bouton . Le système affiche alors dans le bas la fenêtre, à gauche, la liste des matières dont vous êtes responsable et enseignées pendant la période choisie :



The screenshot shows a web browser window with the URL https://www-academia.unine.ch/imoniteur_pbol/PORTAL55.htm. The page header includes the 'unine' logo and the text 'UNIVERSITÉ DE NEUCHÂTEL'. A navigation bar contains 'Inscriptions aux cours', 'Descriptifs des cours', and 'Saisie des notes'. The main content area is split into two panes. The left pane, titled 'Report "Inscriptions" - toc (enseignant)', contains a form for 'Inscription aux cours par matières'. The form includes a 'Format' dropdown set to 'html', an 'OK' button, and instructions: '1: Précisez les critères et 'ok' pour rechercher les matières'. Below this are dropdown menus for 'Période académique*' and 'Type de semestre', and a text input for 'Matière'. At the bottom, it says '2: Cliquez sur une des matières pour avoir les inscriptions' and lists two course codes: '1PM2008 Potions magiques' and '1PP1007 Sorts et Enchantements'. The right pane, titled 'Report "Inscriptions" - résultat (enseignant)', is currently empty.

En cliquant ensuite sur l'une de ces matières, IS-Academia vous présente une liste d'étudiant inscrits à ce cours :



Firefox

IS-Academia

Universite de Neuchatel (CH) | https://www-academia.unine.ch/moniteur_pbol/PORTAL55.htm

Google

Les plus visités localhost-manager BIPE-Admin Claroline 2 Claroline DBOL EMBA GEDE PBOL TBOL ABOL GEMMA-SITEL GEMMA - UG-ISA

unine UNIVERSITÉ DE NEUCHÂTEL

Nom Prénom (NOMP)

logout at 17:50

Inscriptions aux cours Descriptifs des cours Saisie des notes

Report "Inscriptions" - toc (enseignant)

Report "Inscriptions" - résultat (enseignant)

Extraction : Inscription aux cours par matières 18.09.2008

Cliquez sur le nom de la matière pour envoyer un e-mail à l'ensemble des étudiants inscrits. Vous pouvez également cliquer sur le nom de la filière ou du pilier pour envoyer un e-mail à l'ensemble des étudiants de ce groupe.

Sorts et Enchantements (15 étudiant(s))

Professeur(s): Dumbledore Albus

Bachelor en sorcellerie (10 étudiant(s))

| Nom, prénom | E-mail |
|----------------|-------------------------|
| Camus Julien | julien.camus@unine.ch |
| Chahed Nouha | nouha.chahed@unine.ch |
| Cosic Olivera | olivera.cosic@unine.ch |
| Kocic Vesna | vesna.kocic@unine.ch |
| Perret Mariana | mariana.perret@unine.ch |
| Potter Harry | harry.potter@unine.ch |
| Schick Laure | laure.schick@unine.ch |
| Tomic Igor | igor.tomic@unine.ch |
| Victoria Nadia | nadia.victoria@unine.ch |
| Volpi Marco | marco.volpi@unine.ch |

Master en sorcellerie (5 étudiant(s))

| Nom, prénom | E-mail |
|-------------|----------------------|
| Ammann Axel | axel.ammann@unine.ch |

La liste peut être séparée en plusieurs parties, selon la filière dans laquelle les étudiants sont immatriculés.

4 Envoyer un e-mail

Après avoir obtenu une liste d'étudiants, vous pouvez cliquer sur le nom de la matière en haut de la liste, dans la partie droite. Le système prépare alors un e-mail avec le champ « destinataire » pré-rempli avec les adresses de tous les étudiants.

Il est également possible de cliquer sur le nom d'une filière (par exemple, « Bachelor en sorcellerie ») pour n'envoyer un e-mail qu'aux étudiants de cette filière.

Pour des raisons techniques, si le nombre de destinataires est trop important, IS-Academia propose une liste d'adresses au lieu d'un mail. Dans ce cas, il faut copier les adresses et les coller dans un email que vous devez créer vous-même.

5 Questions, problèmes...

Pour toutes questions ou problèmes, vous pouvez envoyer un email à l'adresse academia@unine.ch